

XC-C-0108D

記入欄

■ 氏名： 遠藤大輔

■ 注文番号： 10020001

■ 背景番号： 2

■ 書体： 明朝体

■ 購入数： 1台


例



※ご希望のイメージを記入して下さい。

※点線は加工範囲です。
点線の内側に文字を記入して下さい。
確実に認識できるようにはっきりと
ご記入お願いします。

(※ステップ 2)
メールまたは FAX で
送信



ご選択頂いた背景を付けて、
イメージデータを送信いたします。

(※ステップ 3)

メール入稿・FAX 入稿について

ステップ 1

商品ページカートからご注文手続きを完了してください。

・入稿方法 ・背景デザイン ・文字書体 ・購入数

上記 4 カ所を選択し、カートに入れてご購入手続きを完了して下さい。

ステップ 2

メール・FAX 入稿用紙をプリントアウトしてください。

入稿用紙に必要事項を記入し、メールまたは FAX で送信して下さい。

メール： order@1st-trophy.com

FAX： 03-5830-3896

ステップ 3

こちらで内容を確認後、イメージデータを送信いたします。

※この時点の修整も可能です。

ステップ 4

データ確定後、翌営業日～翌々営業日で出荷いたします。

記入欄

■ 氏名 :

■ 注文番号 :

■ 背景番号 :

■ 書体 :

■ 購入数 :

※右の図は縮小のサイズです。

(拡大・縮小なしの場合)

※文字はしっかりと

お書きください。

(FAXの場合、文字が
つぶれてしまう為)

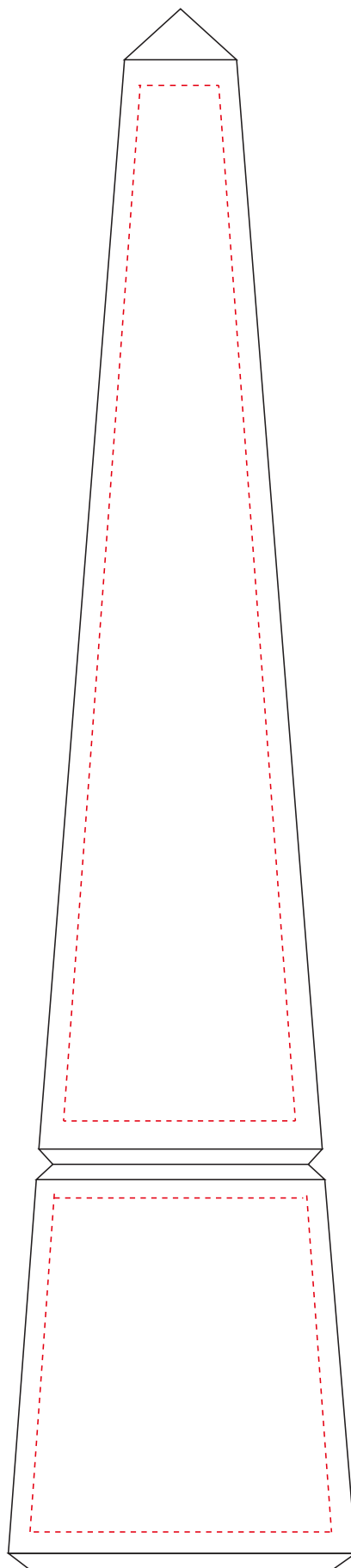
※点線内に名入れデータを

作成して下さい。

高さ

実物 : 40cm

右の図 : 24cm



作成後、

FAX 入稿 : **03-5830-3896** に送信して下さい。メール入稿 : スキャンしてメールに添付して下さい。(order@1st-trophy.com)

記入欄

■ 氏名 :

■ 注文番号 :

■ 背景番号 :

■ 書体 :

■ 購入数 :

※右の図は縮小のサイズです。

(拡大・縮小なしの場合)

※文字はしっかりと

お書きください。

(FAXの場合、文字が
つぶれてしまう為)

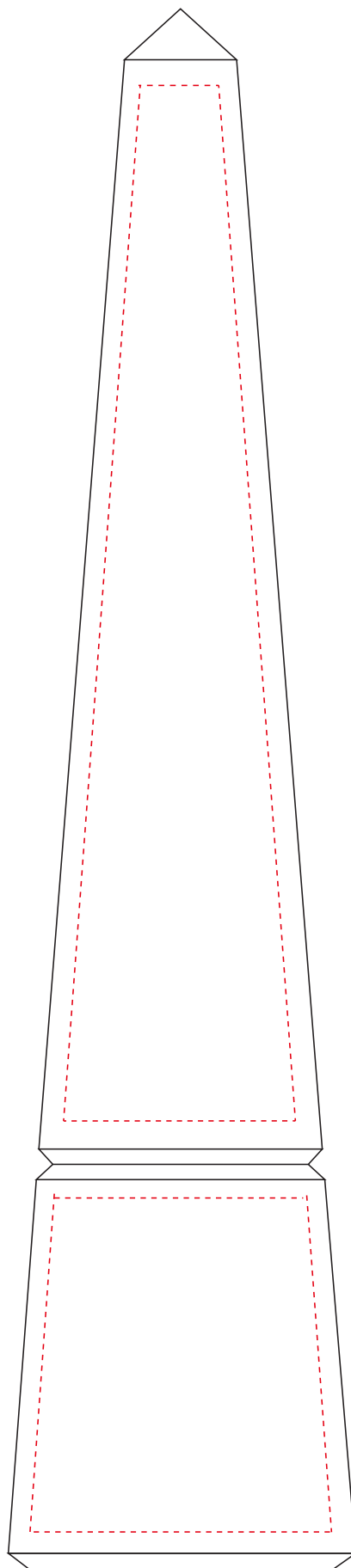
※点線内に名入れデータを

作成して下さい。

高さ

実物 : 40cm

右の図 : 24cm



作成後、

FAX 入稿 : **03-5830-3896** に送信して下さい。メール入稿 : スキャンしてメールに添付して下さい。(order@1st-trophy.com)