


L00-02A ミラー楕（縦横兼用）

ダイレクトプリント加工




■ ピンクの点線内にレイアウトしてください。 ■ 文字は全てアウトラインを作成してください。 ■ ドキュメントのカラーモードは CMYK で作成してください。

■ カラー画像を配置する場合は実寸換算で 300dpi 程度の解像度の画像をご使用ください。下回る場合でも印刷は出来ますが、解像度が低いほど粗い仕上がりになります。

■ ダイレクト印刷にて白インクを使用する際は、白色用の版下を K100% のパスオブジェクトでご用意ください。 ■ 保存バージョンは落とさずに保存してください。


L00-02B ミラー楕（縦横兼用）

ダイレクトプリント加工



L00-02C ミラー楕（縦横兼用）

ダイレクトプリント加工




■ ピンクの点線内にレイアウトしてください。 ■ 文字は全てアウトラインを作成してください。 ■ ドキュメントのカラーモードは CMYK で作成してください。

■ カラー画像を配置する場合は実寸換算で 300dpi 程度の解像度の画像をご使用ください。下回る場合でも印刷は出来ますが、解像度が低いほど粗い仕上がりになります。


■ ダイレクト印刷にて白インクを使用する際は、白色用の版下を K100% のパスオブジェクトでご用意ください。 ■ 保存バージョンは落とさずに保存してください。

L00-02D ミラー楕（縦横兼用）

ダイレクトプリント加工



L00-02E ミラー楕（縦横兼用）
ダイレクトプリント加工



L00-02F ミラー楕（縦横兼用）

ダイレクトプリント加工

